

¿Por qué alimentar a las aves en tu jardín?


Proporcionando comida y agua a las aves puedes conseguir:

- Aumentar el número y la variedad de aves que visitan tu jardín.
- Disfrutar observando aves silvestres desde la ventana de tu casa.
- Ayudar a las aves a sobrevivir en períodos de clima desfavorable.
- Ayudar a que las aves estén en buenas condiciones reproductoras en la primavera.

¿Qué comida puedes aportar?

SOBRAS:

- Pan desmenuzado (tienes que humedecerlo si está demasiado seco).
- Bollería en general.
- Arroz cocido con o sin cáscara.
- Papillas de avena seca.
- Grasas, incluido el sebo. Estas grasas son particularmente apreciadas por los páridos.
- Cortezas de bacón no demasiado saladas y cortadas finas.
- Queso rallado, que es una de las comidas favoritas de los petirrojos.
- Patatas hervidas (frías y abiertas), asadas o machacadas.
- Frutas secas como uvas o ciruelas son consumidas por mirlos, zorzales y petirrojos.
- Manzanas, incluso las que están algo podridas.



Una simple tabla cuadrada sobre un poste, con un reborde y algunos agujeros para el drenaje del agua, puede ser un estupendo comedero; con un tejadillo protegerás las semillas de la humedad.

UNA RECETA DE PUDIN PARA AVES:

Se prepara vertiendo grasa caliente sobre una mezcla de varios ingredientes como semillas, nueces, frutas secas, avena, queso y bizcocho (1/3 de grasa por 2/3 de mezcla). Una vez frío se saca del molde y se coloca sobre el comedero. También puede prepararse en una cáscara de coco vacía que se cuelga boca abajo del comedero.

SEMILLAS PARA PÁJAROS:

Las mejores mezclas de semillas para aves silvestres son aquellas que contienen mucho maíz en copos, cacahuets troceados y pipas de girasol mezcladas con otras semillas. Las semillas pequeñas como el mijo atraen a gorriones, acentores, verderones, escribanos y tórtolas. El maíz en copos es consumido rápidamente por mirlos y acentores, mientras que los páridos y verderones prefieren los cacahuets y las pipas de girasol. Los copos de avena son excelentes para muchas aves. Los granos de trigo y cebada suelen formar parte de las mezclas de semillas para aves, pero en realidad solo son adecuados para palomas y tórtolas que se alimentan en el suelo.

CACAHUETES:

Son ricos en aceite y muy populares entre los páridos, verderones, verdicillos, gorriones, trepadores azules, lúganos y picos picapinos. Pueden comprarse completos, troceados o molidos, pero en el caso de que sean salados hay que lavarlos y secarlos bien antes de colocarlos en los comederos.

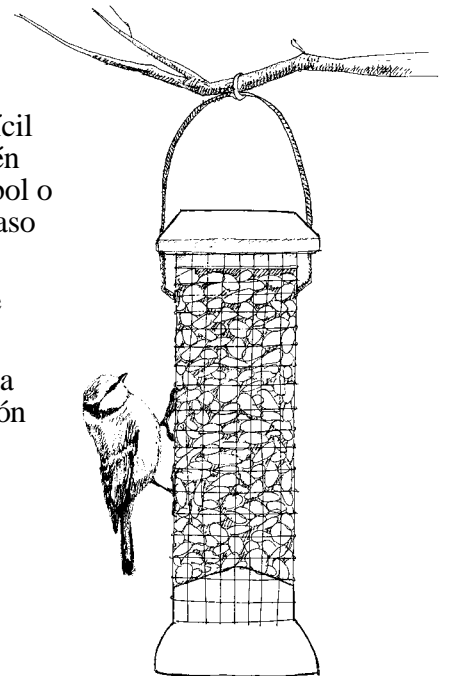
GUSANOS DE LA HARINA

Son muy apreciados por los petirrojos y atraerán a otros insectívoros como las lavanderas. Pueden conseguirse en tiendas de animales y de pesca donde también se venden mezclas especiales para aves insectívoras.

Algunos consejos más:

- Guarda la comida sobrante en un bote hermético al resguardo de la humedad.
- Limpia periódicamente el comedero, el motivo es evitar la proliferación de hongos que pueden ser nocivos para las aves.
- Procura situar el comedero alejado de peligros (carreteras, cristalerías y sobre todo que sea difícil de acceder para tu gato o el del vecino), también es interesante la presencia cercana de algún árbol o arbusto donde las aves se puedan refugiar en caso de peligro.
- Evita aportar alimentos salados (especialmente cacahuets o palomitas).
- Coloca el comedero en un lugar visible desde la ventana para que puedas disfrutar de la observación incluso en los días más fríos del invierno.

Los comederos de malla se utilizan para frutos secos; este herrerillo picotea los cacahuets que hemos colocado. Debes evitar los cacahuets salados, pues no son buenos para las aves.




¿Quieres saber más sobre la alimentación de las aves en tu jardín?

LIBROS INTERESANTES:

Guía de cajas nido y comederos para aves y otros vertebrados (Autores: Jordi Baucells, Jordi Camprodon, Jordi Cerdeira, Pere Vila / Edita: Lynx Edicions / Año de publicación: 2003).

Manual para construir cajas nido y otros artilugios similares (Autor: GRUP ECOLOGISTA XORIGUER / Edita: Obra Social de la Caja de Ahorros del Mediterráneo / Año de publicación: 2007).

Disponible en formato PDF en:
http://www.xoriguer.org/ftp/xoriguer/volcam_2007/Manual_cajas_nido_VOLCAM_2007.pdf



Algunas aves prefieren alimentarse en el suelo; unas manzanas viejas serán aprovechadas por mirlos y zorzales.

DOCUMENTOS RELACIONADOS:

Comederos para aves (Autor: SEO/BirdLife / Ficha disponible en formato PDF).
<http://www.seo.org/media/docs/comederos.pdf>

WEBS SOBRE EL TEMA:

Web de la ONG Proyecto Verde de Colmenarejo
Proyecto Verde - Los comederos de aves.
http://www.proyectoverde.com/comederos_aves

Web IKKARO – Inventos y experimentos caseros.
Cómo hacer un comedero de jardín para pájaros casero.
<http://www.ikkaro.com/como-hacer-comedero-aves>

Web Las Manualidades.
Comedero de pájaros con un envase reciclado.
<http://www.lasmanualidades.com/2011/06/12/comedero-de-pajaros-con-un-envase-reciclado>

Web Facilísimo:
Un comedero rústico para las aves - Labores divertidas con los niños.
http://manualidades.facilísimo.com/reportajes/mas-manualidades/un-comedero-rustico-para-las-aves_182924.html

Si quieres saber que más puedes hacer para que la naturaleza entre en tu jardín, apúntate a la Red "JARDINES PARA LA BIODIVERSIDAD".

Información e inscripciones:

Centro Ambiental Los Viveros
c/ Justicia nº 3

Tel: 942 22 33 51

Email:
jardinesparalabiodiversidad@ayto-santander.es